Stand 03/2024

Marzari Unterlegplatten – Typ TGL 330

z. B. passend für Tegalit

1. Metalldachplatte einsetzen – bei farblich beschichtetem Material Folie abziehen.
2. Mit Nagel oder Schraube sichern.
3. Aufkantung ggf. nach vorne biegen (Wasserauftriebskante muss funktional bleiben).
4. Schaumkeil aufkleben und wie unten beschrieben einschneiden.
5. Dachhaken montieren.
6. Dachziegel eindecken. Fertig!









4a





1. Schneiden Sie den Schaumkeil „L-förmig“ ein.
2. Das Polster muss sich um den Dachhaken legen.







Achten Sie bei der Montage Ihrer Metalldachplatte stets auch auf eine korrekte Montage des Schaumkeils. Eine unsachgemäße Vorbereitung und Anbringung des Schaumkeils kann hinterher zu Problemen führen.

Marzari Technik | Brunnenwies 6 | 88299 Leutkirch | Telefon: 0 75 61/98 52 8-0 | E-Mail: post@marzari-technik.de | **www.marzari-technik.de**

Besondere Hinweise zur Montage

+ Beachten Sie die Passgenauigkeit der Metalldachplatte für das jeweilige Bauvorhaben. Unsere Metalldachplatten sind in der DB und DL i. M. getestet. Insbesondere bei Tondächern ist durch die enorme Vielfalt und die variablen Verlegemöglichkeiten dieser Ziegel eine sorgfältige Eignungsprüfung und Verarbeitung dringend erforderlich.
+ Für ein „Kaltdach" sind besondere Vorkehrungen zur Vermeidung von Schneeeinwehungen zu treffen.
+ Achten Sie bereits bei der Aufnahme des Daches auf die Stärke der Lattung und die entsprechende Auswahl der Dachhaken bezüglich der Schenkelhöhe.
+ **Unser Tipp:** Entscheiden Sie sich für hochwertige Materialien (z. B. für unsere polyesterbeschichteten Ausführungen) und beugen damit dem natürlichen Korrosionsprozess von Metallen vor.
+ **Verträglichkeit unterschiedlicher Werkstoffe:** Bei der Planung der Solaranlage beachten Sie unbedingt die vorgegebenen Bedingungen, sowie die Anwendungshinweise der IFBS-Fachregeln. Bsp.: Kupferblech am Dach, das bei verzinktem Material in kürzester Zeit zu gravierenden Schäden an den Metalldachplatten führt.
+ **Montagevideos** als kleine Hilfestellung. www.marzari-technik.de → Service → Montagevideos und auf youtube

Zubehör Für Solarthermie und Photovoltaik (u. a. passend für Tegalit)

Flachlüfter mit Flexschlauch DN 100/70



Typ Universal

Rohrdurchführungen für Rohre und Kabel



RDF Typ Ton mit Tülle

→ Unsere Montageanleitungen in weiteren Sprachen ( ) finden Sie zum Download auf unserer Homepage: **www.marzari-technik.de → Service → Downloads**

Marzari Technik | Brunnenwies 6 | 88299 Leutkirch | Telefon: 0 75 61/98 52 8-0 | E-Mail: post@marzari-technik.de | **www.marzari-technik.de**